

放課後等
デイサービス

秦野つぼみ



小学一年生

新入生向け特別版



利用料 受給者証 発行手続き
徹底解説

放課後等デイご利用ガイド

放デイの仕組みが分かる！



畑や花だんで農作物を収穫しています。

入学準備

良い物を紹介

放デイに通う上で何の準備が必要？ 準備しておいた方が




決定版



ご利用を検討中のご家族さまへ

私たち、育援会もえぎグループは横浜市、茅ヶ崎市、鎌倉市等に放課後等デイサービスを含む、福祉事業を複数運営するグループ法人です。



私達グループの施設は「楽しい!」「嬉しい」という“感動”を大切にする事をコンセプトに様々な活動を行いながら、子ども達と共に成長してきました。

普段、ご自宅や学校では出来ない経験は、お子さんの大きな“感動”を生みます。期待できる療育の効果は計りしれません。これからも感動を大切にしながら様々な活動を行ってまいります。ご家族は私たちと一緒に喜び、悩み、考え、楽しみながら、お子さんの成長を見守って行きましょう!



精一杯のサポートをしてまいります。

新一年生のご利用

秦野つぼみでは、新規
のご利用を受け付けてお
ります。もちろん新一年生



大募集

も募集中ですよ！学校ではできない体験が盛りだくさん！
土曜日や夏休みなどの長期休みプログラムも充実してます。
休校の期間も感染対策をしっかりと行いながら楽しいプログ
ラムを行いました♪ つぼみの仲間達と一緒に、様々な体験
や活動を通して、共に楽しみながら成長しましょう！



つぼみ公式ライコ

始めました。

急な予定変更や、追加利用などはラインをご利用いただくと
便利です。時間を気にせずやり取りができます。写真も送れ
るので予定時刻表は撮って送るだけでとても便利です。どな
たでもQRコードからお友達登録出来ます。つぼみ
へのお問い合わせやご不明な点などございましたら
お気軽にご利用ください。



電車に乗って
波沢へ！

放 課 後 等 デ イ

どんな所なの？



解 説 し ま す

放課後等デイサービスとは、児童福祉法に基づく福祉サービスで障がいのあるお子さんや、発達に特性のあるお子さんが利用できるサービスです。小学生・中学生・高校生のお子さんがご利用できます。放課後はもちろんですが、休日や夏休みなどの長期休暇などにもご利用できます。

様々な目的で多くのお子さんにご利用されていますが、放課後等デイサービスが持つ役割について、厚生労働省では次の3つと定義しています。

- ・ お子さんの最善の利益の保障
- ・ 共生社会の実現に向けた後方支援
- ・ 保護者支援

特 徴

利用されるお子さんは、それぞれの個性がありますよね？放課後等デイサービスは、ご家族との面談、学校や他のご利用中のサービスとの連携をして情報共有等をし、一人ひとりに数年後を見据えた支援計画を作ります。計画にそったトレーニングや支援を、遊びや活動を通して行い経過を確認して行きます。計画は半年ごとに見直し、お子さんの様子をご家族や関係各所と相談しながら検証し、次のステップの計画を立て、計画を実行しながら検証をしています。



ご利用料

ご利用料につきましては、世帯収入によって以下の金額が基本的な月間ご利用料金と定められています。

非課税世帯 等

上限負担金額

0円

前年度の所得
890万円未満の世帯

上限負担金額

4,600円

前年度の所得
890万円以上の世帯

上限負担金額

37,200円

上限負担額について

ご利用料は、基本的にはご家庭に1割負担、自治体が残り9割の負担をしていますが、上限負担額がある事によりどれだけ使ってもそれ以上の負担はかからない仕組みになっています。月に利用できる回数は受給者証の支給量で決まり、その日数以内の日数を事業所と契約し、ご利用するという形で仕組化されています。



※上記以外にも費用がかかります。

各事業所で、おやつ代がかかる場合や活動でかかる費用を徴収する事もございます。事業所と契約する前にどれくらいの費用がかかるかをしっかり確認しておきましょう。秦野つぼみではおやつ代は徴収しておりませんが、土曜日や夏休みなどの活動の内容によってはご負担頂くこともございます。例えば調理プログラムの材料費として100円徴収したり、外出でテーマパークへ行った際の入場料などを集金する事もございます。

楽しくなければ意味が無い！

秦野つぼみの活動


平日

下校時間に学校へお迎え。

昇降口まで職員がお迎えにあがります。

お子さんの様子によって柔軟な対応を

いたします。



活動の様子



つぼみに到着後、まずは宿題や課題を終わらせてます。
その後は、お楽しみ！つぼみの活動です、制作のプログラムや
公園へお出かけなど、楽しい活動を時間いっぱい思い切り楽しみ
ます。16時40分頃からお片付けや、帰りの会をして、17時に
帰りの便が出発します。


お引渡しの際には当日のご様子をお伝えします。

その際にサービス提供の確認印をいただきます。



つぼみファームで 農作業体験、収穫体験ができます！

秦野つぼみでは、秦野市所有の畑を1区画お借りして野菜を
育てています。農作業や収穫の喜びを肌で感じる、貴重な体験が
出来るんです。季節によって、トマトやキャベツなど様々な野菜を収穫して
いるんですよ！取れた野菜でカレーを作ったり、多く採れた時にはご家族へ
お土産なんて事も♪ 一年通して楽しめる活動となっております。



学校休業日(土曜、長期連休等)

AM9時から10時の間にご自宅までお迎えにあがります。
お弁当と水筒のご準備をお願い致します。外出先やプログラムの内容によって、持ち物が違いますので、月間活動予定表でご確認下さい。ご家族のご都合等、柔軟に対応いたしますので、お気軽にお申し付け下さい。



持ち物

お弁当、水筒、
帽子、着替えなど

※ 活動プログラムの内容によってお弁当が不要の日がございます。また、外出先の入場料や、購入するものがある場合の費用は、ご家族のご負担となります。必要な場合は、予めお伝えいたします。



土曜日や、夏休みなどの長期休み期間は楽しみがいっぱいです。
毎週、わくわくするイベントや楽しい外出活動が目白押しなんですよ!

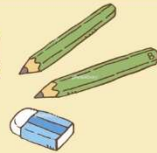
これまで多くのイベントや外出活動を行いました。
そのひとつ一つが、お子さんたちのかけがえのない思い出です。
これからもわくわくするような活動をたくさん行ってまいります。



学校が休校日の日は、16時までとなります。
16時に帰り便が発車しまして、ご自宅までお送りいたします。

もうすぐ
1年生♪

先輩ママに聞く!



しておいてよかった!!
しとけばよかった。。

放課後等デイ

準備する物

特集

学校の入学準備も心配なのに放デイの物まで考えなきゃならないのは大変ですよ。でも安心して下さい! 予め何が必要か把握していれば安心して新学期が迎えられるですよ! ここでは、意外と気付かない物や、先輩ママによる当事者ならではの声をまとめます。とても参考になりますよ!



意外と気付かなかったのが、『うおばき』でした。学校の方はもちろん準備してはいたのですが、放デイでもうおばきが必要な事業所が多いみたいです。ウチの子には大事なデイの初日に裸足で過ごしてもらいました(汗)



買って良かったなって思うのは、名前シールです。学校の物はえんぴつ1本1本からノートにあれこれ名前を書くのが結構大変なんです。シールであれば張るだけでオッケー! ダイソーにたくさん種類が売っていてたくさん入っているのが便利です。アイロンで布にはれるタイプや、プリンタでそのまま印刷出来る物もあります。





我が家では、放デイの時とそうじゃない日と帽子を2種類用意をしています。息子は切り替えが苦手であったり、一日の見通しが立つスケジュール表がないと不安定になってしまいます。なので放デイの日は青い帽子、そうじゃない日は黒い帽子で分ける様にして、視覚的に一日の流れを理解できる様工夫しています。効果はテキメンで、放デイのお迎えの日に不安定になるような事は少ないです。



以下は番外編

すこし話がそれてしまいますが、貴重なお話を伺いましたのでご紹介します。

入学準備にとってもお金がかかりました。シングルマザーの私にとってはかなり大きな出費でしたからね。無事に入学を迎え、慣れない新生活が少し落ち着いて来たかなっと思っていた時に、学校から『特別支援教育就学奨励費』という案内が届きました。子どもが支援級や特別支援学校に通う家庭に対して、入学準備に掛った費用の一部を補助してもらえるとの事。え！ホント！やったー！と喜んだのを覚えています。ランドセルに上履きに筆記用具にと結構掛ってますから、いくらもらえるのかなあ？お寿司かな？焼き肉かな？とウキウキ気分でした。



ところがその幸せな時間も束の間。。。それを貰うには実はレシートが必要との事。「えー、先教えてよー」と大きなひとりごとを言う程でした笑。初めから分かっていたら、レシートを捨てずにとって置いたのに。とても悲しかったです。是非、皆様にはこんな思いはして欲しくありません。レシートは必ず保管しておいていただけたらと思います。

特別支援教育就学奨励制度の申し込みについて

申請方法は各自治体によって異なります。基本的には、在籍予定（在籍中）の学校から案内が来ます。案内をしっかりと読みいただき、そちらの手順に従ってお申込み下さい。



育援会もえぎグループの ご紹介

私たち、育援会もえぎグループは発達障害児の親同士の出会いから始まりました。主としてお子さんと子育て期のご家族へ、お子さんの発達支援やご家族への子育て支援に関する事業を行い、子どもの豊かな成長を地域で支えあう社会と環境の実現に寄与することを目的としている、4つの法人21施設からなるグループです。

特定非営利活動法人 障害福祉支援 もえぎ

神奈川県横浜市旭区今川町60-1

理事長；山本 肇

TEL:045-444-9884 FAX:045-444-9884

特定非営利活動法人 育援会

神奈川県横浜市保土ヶ谷区天王町46-8 シアトルハウス1F 理事長；山本 肇

TEL:045-620-8971 FAX:045-620-8972

株式会社 朝

神奈川県横浜市旭区今川町60-1

代表取締役；三間 能隆

TEL:045-620-6676 FAX:045-444-9398

福祉教育アセスメントセンター(株)

静岡県沼津市千本緑町3-2-3

代表取締役；三間 能隆

TEL:045-620-8971 FAX:045-620-8972



HP

<https://fukushimoegi.com/>

秦野つぼみの所在地



秦野駅南口から徒歩1分
リラクゼーションサロンの隣です



〒257-0011

神奈川県秦野市尾尻944-20

電話 0463-74-5730

FAX 0463-74-5731



秦野つぼみ 公式 LINE



Instagram




HADANOTSUBOMI

登録、フォローお願いします。



じゃがいも収穫



厚木 防災館



アイスクリーム作り



つぼみファームのじゃがいもやトマトを収穫しました！

おやつやお昼にみんなで食べようね！



水のあそび



南ヶ丘 公民館



メニュー
七夕カレー
ポテトサラダ

七夕カレー 作りました

玉ねぎ
ジャガイモ
は
なんと!!
つぼみの畑で
採れたんですよ

PIC-COLLAGE



夏休み



夏休み後半戦の活動の様子

みゆう

ご紹介します。



つぼみで採れた夏野菜にウインナーにハンバーグまで！バラエティ豊かなBBQでした！



思い出MAXの 最高の夏休み



石で川を塞ぎ止めるって

夏休み終盤戦 戸川公園



つぼみファームで採れた新鮮なキュウリ

にんじんも星型に型押し



新江戸島水族館

イルカショー



手洗い
とてもきれいに
なりました

秦野つぼみ

秦野市尾尻944-20 秦野駅南口のすぐ目の前！

電話 0463-74-5730

電車に乗って
波沢へ！



ロマンスカー
MUSEUM

GOOD TODAY