

夏休みの

# しおり

鶴ヶ峰もえぎ本部(2F)



# 送迎・来所時間について

## 迎え時間



9:15～10:00

交通事情等で時間が前後する場合はご連絡いたします。

## 送り時間



16:00～17:00

交通事情等で時間が前後する場合はご連絡いたします。

## 自力通所・保護者送迎



到着 10:00以降

出発 16:00

上記の時間内で通所・お迎えをお願いします。

# なつやすみのスケジュール(例)

10:00 お迎え

10:30 朝の会/学習

11:00 自由遊び/活動

12:00 昼食

13:00 活動

15:00 おやつ


16:00 送迎

朝の会の前後で学習に取り組む時間があります。

ご自宅より学習(学校の宿題やドリル・プリントなど)をお持ちください。

6ページ以降の各日のプログラムの予定をご確認ください

# も 持ってきてほしいもの



すいとう  
水筒




ぼうし  
帽子

# 外出/運動時に持ってきてほしいもの



きが はだぎ  
着替えの肌着




ハンカチ



あせふ  
汗拭きタオル

# も 持ってきてはいけないもの



× ゲーム機



× 虫かご  
虫とり網



× 図書館・図書室で  
借りてきた本

×



携帯・スマートフォン

※ 但し、単独通所でやむを得ない場合は可。金庫で保管します。



× お家の玩具

# 持ってきてもいいもの



○ クールタオル



○ ハンディファン



○ 扇子

折りたたみうちわ



○ 虫さされ薬



○ スポーツドリンク  
経口補水液



○ 日焼け止め



# キーホルダーについて



階段を降りている最中にキーホルダーが手すりになっ  
絡まり、ご利用者様が階段から落下しそうになっ  
たという事例がありました。

危険防止のため、リュックやポシェット等に付け  
るキーホルダーを**5個まで**とさせていただきます。

ご協力をお願いいたします。

# 服装について



サンダルを履いての通所はご遠慮ください。  
ただし、水遊びのプログラム時は履いて頂いて構いませ  
ん。



スカートでの来所もご遠慮ください。

大変申し訳ございませんが、スカートでのおしゃべりはご自宅でお楽しみくだ  
さい。



くつ下をお履きください。

ただし、水遊びプログラムでサンダルの場合は履かな  
くても大丈夫です。

※外出時はたくさん歩いたため、かかとの皮が剥ける等の場合  
があります。保護のため、靴下をお履きください。



# 鶴ヶ峰もえぎ本部

## ★もえぎだより★



夏休みが間もなくやってきます。今年の夏休みは〇〇がしたいな、〇〇に行きたいな等、たくさんのリクエストをいただきました ✨

外出・工作・運動と様々なプログラムがありますので、企画をされた方はぜひお家の人に企画したプログラムを報告してみてください 🍷

### ～お知らせ～

※ご利用日以外の曜日での参加希望の方はご相談下さい。

※定員に達しますとお断りすることがございます。ご了承ください。また、臨時のご利用日にご契約が入りますと、ご契約を優先させて頂きますので、臨時利用をお断りをする場合がございます。

※7月のご利用につきましては、7月のご利用希望表にご記載ください。

【学校代休日のお迎え】13:00～13:45頃      【学校代休日のお送り】17:00～18:00

月	火	水	木	金	土
<b>1 調理</b> (シロップジュース) 	<b>2 工作</b> (七夕カード) 	<b>3 運動</b> (トランポリン) 	<b>4 調理</b> (シロップジュース) 	<b>5 イベント</b> (七夕まつり) 	<b>6 外出</b> (ムラーボ！) 
<b>8 運動</b> (運動スゴロク) 	<b>9 お誕生日会</b> 	<b>10 調理</b> (シロップジュース) 	<b>11 運動</b> (トランポリン) 	<b>12 工作</b> (風鈴デコ) 	<b>13 作業</b> (染め物) 
<b>15 お休み</b> 	<b>16 調理</b> (シロップジュース) 	<b>17 工作</b> (走る車) 	<b>18 推し活</b> (修正テープデコ) 	<b>19 調理 &amp; 水遊び</b> 	<b>20 電車の旅</b> (浜川崎) 
<b>22 運動</b> (引地台公園プール) 	<b>23 調理</b> (とんぺい焼き) 	<b>24 見学</b> (いすゞプラザ) 	<b>25 流しおやつ &amp; 水遊び</b> 	<b>26 工場見学</b> (キンビール) 	<b>27 イベント &amp; 推し活</b> 
<b>29 調理</b> (お絵かきパンケーキ) 	<b>30 外出</b> (ボウリング) 	<b>31 外食</b> (スパイスガーデン) 		<b>シルエットクイズ</b>  <ul style="list-style-type: none"> <li>① 白と黒</li> <li>② ヘビ</li> <li>③ 柱</li> </ul>	

シルエットクイズの答えは土曜日の予定の下です ✨





# 平日の活動①



## シロップジュース

かき氷シロップと炭酸水を使ってシロップジュースを作ります。

好きなかき氷シロップをコップに入れ、炭酸水を注いだ後、ストローでかき混ぜたら完成です ✨  
最後にフルーツをお好みでトッピングします。  
炭酸水が苦手な方は水で作ります。



## 七夕カード

シャカシャカと音が鳴る天の川に見立てたカードを作ります。

透明な袋にキラキラ ✨ の封入パーツを入れます。その後、画用紙と厚紙を順番に両面テープで貼り付け、最後にお問い合わせ、織姫と彦星を描いたら完成です！  
当日中に持ち帰りとなります。



## 七夕まつり

1年に1回の七夕まつりを今年も行います 🎉  
今年の七夕限定イベントは「お願い！シューティングスター ✨ -ゴールに願いを込めて-」です。

上から星に見立てたボールを転がし、ゴールにある点数の合計点で景品のおやつが変わります。どこから転がしたら高得点なのか、様々な場所から転がしてみましょう！



## 水遊び

川島にある水道道公園をメインに水遊びを行います。

水風船を使って水の掛け合いや、公園に設置されている噴水を使って水遊びを楽しみます。

**お着替えをお持ちください。**



## 風鈴デコ

最初は魔除けとして取り入れられた風鈴。今では夏の風物詩として親しまれている風鈴をデコレーションします。音が鳴る土台は透明シールでデコレーション。

舌(ぜつ)と呼ばれる風で揺れる紙は自分でイラストを描いたりシールを貼って作成します ✨



## 走る車

マドラーとストロー、輪ゴムとペットボトルキャップを使って走る車を作ります。ペットボトルキャップを棒にグルーガンで接着した後、使用済み乾電池を重しとして本体下部につけます。

最後に輪ゴムをつけたら完成です ✨  
壁や地面を走らせて楽しみましょう！



## 修正テープデコ

白い四角の形の修正テープに推しを貼った推し修正テープを作ります。

修正テープ持ち手部分にイラストシールを丁寧に巻き付けた後、キラキラのホログラムシールを貼り付けます。

蓋部分にお名前シールを貼ったら完成です！





# 平日の活動②

日付	プログラム	料金	持ち物・内容
22日 (月)	引地台公園プール  公園HP	利用料 手帳:有 無料  手帳:無 小・中学生:300円 高校生以上:600円  ロッカー代 100円 (サムターン式)	<input type="checkbox"/> お弁当 <input type="checkbox"/> 水筒 <input type="checkbox"/> プールセット <input type="checkbox"/> 療育手帳  大和市にある引地台公園内にあるプールに行きます。天気の良い日には大窓が開き、自然の明るい光が差し込む、全天候型の温水プール。25メートルプールや流水プール、40メートルと80メートルのウォータースライダーやジャグジーの泡プール等様々なプールを小グループに分かれて楽しめます ✦ ウォータースライダーは複数名では滑れません。 プールセット(水着・水泳帽)をお持ちください。 ご希望の方は浮き輪(直径1メートル未満)をお持ち頂いても結構です。
23日 (火)	とんぺい焼き	調理代 200円	<input type="checkbox"/> 水筒  昼食としてとんぺい焼きを作ります。豚肉を平べったく焼いたものが由来のとんぺい焼き。今回はホットプレートを使って調理を行います。キャベツ・もやし・豚肉をサラダ油で炒めた後、調味料で味をつけます。野菜炒めが完成したら溶き卵を円形に流し入れ、卵が半熟状態になったら野菜炒めを卵の上へのせ、包みます。最後にお皿の上へのせ、ソースと鰹節をかけたら完成です！ ※とんぺい焼きが食べられない方はお弁当をお持ちください。
24日 (水)	いすゞプラザ  公式HP	電車代 小学生:320円 中学生以上:640円 又はICカード  入館料 無料	<input type="checkbox"/> お弁当 <input type="checkbox"/> 水筒 <input type="checkbox"/> マスク(館内着用義務)  湘南台駅から専用バスに乗って少ししたところにあるいすゞプラザに行きます。トラックやバスが走る大きなジオラマ、バスやトラック等の乗車体験が出来ます ✦ さらに普段は何度も押すことが出来ない降車ボタンを押したり、プレス機や塗装体験、運転シュミレーター等を小グループに分かれて見て回ります。 ※運転シュミレーターは身長によりアクセルやブレーキが届かないことがあります。 ※いすゞプラザから館内ではマスク着用をお願いされています。マスクをお持ちください。
25日 (木)	流しおやつ	無料	<input type="checkbox"/> お弁当 <input type="checkbox"/> 水筒  上から水にのって流れてくるおやつをキャッチ！流しおやつを楽しめます。ラムネやゼリー、ミニドーナツ等たくさんのお菓子が流れてくるので、お箸を使ってキャッチ ✦ 決められた個数をゲットしたら席に座っていただきます。 中には勢いよく流れていくおやつも...!?






# 平日の活動③

日付	プログラム	料金	持ち物・内容
26日 (金)	工場見学 (麒麟ビール)  ツアー見どころ	無料	<input type="checkbox"/> お弁当 <input type="checkbox"/> 水筒 <input type="checkbox"/> 汗拭きタオル  鶴見にある麒麟ビール横浜工場に工場見学に行きます。 ビールが出来るまでを現地の職員さんの説明を聞きながら回っていきます。 発酵の仕組みエリアではタッチすると泡がポコポコと浮かび上がる画面や、ビールの材料であるホップ等を実際に触ることが出来ます。 プロジェクションマッピング等を楽しんだ後は、試飲コーナーへ。ソフトドリンクを頂いて見学終了です。 <b>工場からの道路状況により通常より帰りのお送りが遅くなる可能性があります。</b>
29日 (月)	お絵かき パンケーキ	無料	<input type="checkbox"/> お弁当 <input type="checkbox"/> 水筒  時間差で焼くと絵が浮かび上がる!?お絵かきパンケーキを作ります。 焦げてしまわないよう、制限時間30秒の短い時間の中で、細いソズルケースに入ったホットケーキミックスでイラストや文字を描きます。 文字を書くときは反転に注意！その後お玉でホットケーキミックスをよそってイラストの上に乗せたら完成です。 メープル風シロップをかけて食べるか、そのままいただきます。 <b>※おやつとして調理を行います。</b>
30日 (火)	ボウリング  施設動画	体験料 320円	<input type="checkbox"/> お弁当 <input type="checkbox"/> 水筒 <input type="checkbox"/> 靴下  ラポール横浜でボウリングを楽しみます。 2チームに分かれて順番に玉を転がします。補助台もあるので、ボールが投げられなくても大丈夫です ✨ ボールの重さ、転がす位置等を調整しながら楽しみましょう! <b>現地ににて専用の靴を借ります。靴下を必ずお履きください。また、靴のサイズをお知らせ頂きますと幸いです。</b>
31日 (水)	外食 (スパイスガーデン)  メニュー	昼食代 1.500円まで	<input type="checkbox"/> 水筒  鶴ヶ峰駅の車が通れる踏切近くにあるスパイスガーデンに行きます。 日替わりカレーやバターチキンカレー、ほうれん草カレー、キーマカレー等様々な種類のカレーの中からカレーを選んで購入します。 ランチのカレーセットは800円で11種類のカレーの中から1種類のカレーを選べるだけではなく、サラダ、ナン又はライス、ソフトドリンクが付いてきます。さらにナンかライスが1回おかわり出来ます ✨ メニューが多いのでHPでぜひご確認ください！



# 土曜日の活動

日付	プログラム	料金	持ち物・内容
6日 (土)	ムラーボ!  公式HP	電車代 小学生:220円 中学生以上:420円 又はICカード	<input type="checkbox"/> お弁当 <input type="checkbox"/> 水筒 横浜駅から歩いて10分ほどにあるムラーボ!に行きます。 Mura-bo!ガイド(端末)を使ったクイズと連携した体験施設ではまるでマリオカートのような電子レースや、体を動かして同じポーズを取ったりと様々。 クイズのヒントは展示にありますので、しっかりとよく読んで答えましょう!すべて体験後はランキング発表!モニターにランキングが表示されるので、自分は何位だったのか見てみましょう★ <b>通常より早めの昼食となります。</b>
13日 (土)	染め物	無料	<input type="checkbox"/> お弁当 <input type="checkbox"/> 水筒 布を染めてオリジナルグッズを作ります。 ポーチやバック等の素材をバケツを使って色染め。今回は自分で好きな色を作って染めていきます★ 少しずつ着色剤を素材にかけ、斑模様にした後は色止め。最後は乾燥をさせます。洗濯ばさみにしっかりと挟んで乾かしましょう! <b>※乾燥してからの持ち帰りのため、20日以降のお持ち帰りとなります。</b>
20日 (土)	電車の旅① -浜川崎編-	電車代 小学生:450円 中学生以上:900円 又はICカード	<input type="checkbox"/> お弁当 <input type="checkbox"/> 水筒 電車の旅第一弾!今回は南武線と鶴見線が交わる「浜川崎」へ行きます。 もえぎから鶴ヶ峰駅に向かい、電車に乗って横浜駅へ。新横浜線で武蔵小杉で降車後、南武線川崎行きで尻手駅へ。尻手駅で浜川崎行きに乗り換えた後、終点の浜川崎へ行きます。 トイレ休憩等の後は時間によって同じルートか鶴見を経由して施設に戻ります。 電車内では大きな声を出さず、小さな声でお友達と景色を楽しみましょう★
27日 (土)	ワンパクフェア & 推し活(透明うちわ)	お買い物代 700円	<input type="checkbox"/> お弁当 <input type="checkbox"/> 水筒 <input type="checkbox"/> 着替え <input type="checkbox"/> 汗拭きタオル 白根地区センターは今年で40周年。40周年を記念して夏休みワンパクフェアが開催されます。小グループに分かれて遊びに行きます★ 待ち時間では透明うちわ作り。A4サイズに印刷された推しをハサミで切り取り、キラキラのフィルムを貼った後、土台に貼ります。スパンコール等シャカシャカパーツを入れた後、接着剤で枠を固定します。最後にジェムストーンシールを貼ってさらにキラキラ★に仕上げたら完成です。





# 鶴ヶ峰もえぎ本部

## ★もえぎだより★

### ❀ご案内❀

もえぎで作成しました工作等の作品は学校での自由工作としてご提出頂いても構いません。ぜひご検討ください 🌻

### ～お知らせ～

※ご利用日以外の曜日での参加希望の方はご相談下さい。

※定員に達しますとお断りをすることがございます。ご了承ください。また、臨時のご利用日にご契約が入りますと、ご契約を優先させて頂きますので、臨時利用をお断りをする場合がございます。

※8月のご利用につきましては、8月のご利用希望表にご記載ください。

【学校代休日のお迎え】13:00～13:45頃      【学校代休日のお送り】17:00～18:00

月	火	水	木	金	土
<p><b>シルエットクイズ</b></p>  <p>① オレンジと青 ② ねこ...? ③ シリーズ4冊</p>			<p>1 外出 (いすゞプラザ)</p> 	<p>2 工作 (封筒でお魚)</p> 	<p>3 押し活 (カラビナポーチ)</p> 
<p>5 電車の旅 (国道駅)</p> 	<p>6 工作 (万華鏡づくり)</p> 	<p>7 屋食購入 (マクドナルド)</p> 	<p>8 おしゃれ (なんちゃってネイル)</p> 	<p>9 運動 (保土ヶ谷公園プール)</p> 	<p>10 外出 (ピカチュウ)</p> 
<p>12 お休み 振替休日</p>	<p>13 外出 (あそびタウン)</p> 	<p>14 工作 (夏の思い出)</p> 	<p>15 外出 (ファンタジーキッズリゾート)</p> 	<p>16 イベント (夏祭り)</p> 	<p>17 作業 (粘土or裁縫)</p> 
<p>19 おやつ購入 (駄菓子夢や)</p> 	<p>20 地域交流 (夏祭り)</p> 	<p>21 外出 (巨大恐竜展)</p> 	<p>22 屋食調理 (ミニ冷麺と豚バラ丼)</p> 	<p>23 外出 (にじいろさかな号)</p> 	<p>24 調理 (食べられるピクミン)</p> 
<p>26 運動 (四季の森公園)</p> 	<p>27 運動</p> 	<p>28 お誕生日会</p> 	<p>29 調理 (トッピングアイス)</p> 	<p>30 工作 (壁飾り)</p> 	<p>31 運動 (東川島公園)</p> 

シルエットクイズの答えは土曜日の予定の下です ✨



# 平日の活動①

日付	プログラム	料金	持ち物・内容
1日 (木)	いすゞプラザ  公式HP	<b>電車代</b> 小学生:320円 中学生以上:640円 又はICカード  <b>入館料</b> 無料	<input type="checkbox"/> お弁当 <input type="checkbox"/> 水筒 <input type="checkbox"/> マスク(館内着用義務)
2日 (金)	封筒でお魚	無料	<input type="checkbox"/> お弁当 <input type="checkbox"/> 水筒 お手紙等をいれる封筒を使ってお魚を作ります。茶封筒や色付き封筒等、様々な種類の封筒を使い、世界に一つだけのお魚を作ります。切る。貼る。折る等、たくさんの工程があるので、しっかりと説明書を読んで作りましょう！数匹は夏祭りで魚釣りゲームに使います。
5日 (月)	電車の旅② -国道駅編-	<b>電車代</b> 小学生:420円 中学生以上:830円 又はICカード	<input type="checkbox"/> お弁当 <input type="checkbox"/> 水筒 <input type="checkbox"/> 帽子 電車の旅第二弾🌟今回はお化け屋敷より怖い!?国道駅編です。 古い看板にトタン屋根民家、戦争中の銃弾跡が残り、ホームから高架下に降りる階段や間...なぜそこカラス避けが...?という場所にカラス避けが置かれていたりとあちらこちらに興味深いものがあります。 そんな国道駅へは鶴ヶ峰駅から横浜駅へ。京浜東北線で鶴見駅に向かい、鶴見線の海芝浦行きに乗車し国道駅で降車します。 国道駅を散策した後、花月総持寺まで徒歩で移動し、京急本線に乗車します。横浜駅を経由し、旅の終点、鶴ヶ峰駅に戻ってきます。 電車内では大きな声を出さず、静かに乗車をしましょう！
6日 (火)	万華鏡づくり	無料	<input type="checkbox"/> お弁当 <input type="checkbox"/> 水筒 サランラップの芯等を使って万華鏡を作ります。サランラップの芯に透明なプラスチックケースを貼り、中にラメを入れ、テープで取れないよう固定をします。芯の中に三角形にした鏡を入れ、プラスチックケースと組み合わせた後、外側をデコレーション。折り紙でデコレーションをしたり、自分で好きなイラストを描いて作ります。最後に中の見え方を確認したら完成です！





# 平日の活動②

日付	プログラム	料金	持ち物・内容
7日 (水)	マクドナルド 	昼食代 1,000円まで	<input type="checkbox"/> 水筒 マクドナルドへ昼食を買いに行きます。 昼マックやハッピーセット、期間限定メニュー等、たくさんの種類があるマクドナルド。 お店に行って食べたいメニューを注文しましょう！ 注文後、施設の戻って昼食を食べます。 <b>※マクドナルドのメニューが食べられない等ありましたら、お弁当をお持ちください。</b>
8日 (木)	なんちゃってネイル	無料	<input type="checkbox"/> お弁当 <input type="checkbox"/> 水筒 夏休み期間中の今だから出来る！なんちゃってネイルを楽しみます ✨ 今回使う材料はストロー、油性ペン、ネイル液、マスキングテープ、両面テープです。 自分の爪のサイズに合わせたネイルチップを作った後、好きな模様でデコレーション。 最後にテープを使って自分の爪に貼ったら完成です！ 使わないときは台紙に貼って、袋に入れて収納すると可愛く飾れます ✨
9日 (金)	保土ヶ谷公園プール 	利用料 手帳有 無料 手帳無 小学生:110円 中学生以上:310円  ロッカー代 100円 ※リターン式	<input type="checkbox"/> お弁当 <input type="checkbox"/> 水筒 <input type="checkbox"/> 水着 <input type="checkbox"/> 療育手帳 保土ヶ谷公園内にある保土ヶ谷公園プールに遊びに行きます。 保土ヶ谷公園プールでは「噴水プール」「スライダープール」「25mプール」等様々な種類のプールがあります。周りの人の迷惑にならないよう、ゆっくりと歩いて遊びましょう！ <b>※ウォータースライダーは身長120センチ以下の方はご利用頂けません。</b>
13日 (火)	あそびタウン	遊戯代 600円まで	<input type="checkbox"/> お弁当 <input type="checkbox"/> 水筒 センター北にあるあそびタウンへ遊びに行きます。 世界最大級！500台以上のクレーンゲームがあるあそびタウンでは10円クレーンゲームを始め、メダルゲームやあのモルカーに乗車出来ます ✨ 縁日やおみくじ等もありますので、見ているだけでも楽しめます！



# 平日の活動③

日付	プログラム	料金	持ち物・内容
14日 (水)	夏の思い出	工作代 100円	<input type="checkbox"/> お弁当 <input type="checkbox"/> 水筒 楽しかった夏休みが間もなく終わりを迎えます。夏休みの思い出の1枚を飾る写真立てを作ります。 カラー粘土の下地に貝殻等のパーツを少しずつ埋め込んだら写真立ての完成です✨ <b>※21日(水)以降、お持ち帰り予定です。</b>
15日 (木)	ファンタジー キッズリゾート	入館料 手帳有:1.000円 手帳無:2.000円	<input type="checkbox"/> お弁当 <input type="checkbox"/> 水筒 <input type="checkbox"/> 療育手帳 <input type="checkbox"/> 汗拭きタオル ファンタジーキッズリゾート港北へ遊びに行きます。 衣装を着て記念撮影や、ふわふわアスレチックで身体を動かして遊んだりとたくさんの遊び場があるファンタジーキッズリゾート。屋内型遊園地のため、天候に左右されないため、楽しく遊ぶことが出来ます！ 室内では走らず、ゆっくり歩きましょう。 <b>療育手帳をお持ちの方は手帳掲示で料金が半額となります。療育手帳をお持ちでない方は通常料金(ハイシーズン)となりますので、当日療育手帳をお忘れにならないよう、ご注意ください。</b>
16日 (金)	夏祭り	無料	<input type="checkbox"/> お弁当 <input type="checkbox"/> 水筒 施設内で夏祭りを行います✨ くじびきや輪投げ、ヨーヨー釣り等を店員さん役とお客さん役に分かれて楽しめます。 おやつは夏祭り特別仕様。少し時間がかかるものは午前中から準備をして行います！ <b>基平でのご来所は可能ですが、浴衣はご遠慮ください。また、昨年もえぎで作成した基平上を着ての来所も可能です。</b>
19日 (月)	おやつ購入	250円	<input type="checkbox"/> お弁当 <input type="checkbox"/> 水筒 ららぽーと横浜にある駄菓子夢やにおやつを買いに行きます。 ドーナツやスナック菓子等様々な駄菓子が売られている駄菓子夢や。食べたいおやつを計算しながら購入しましょう✨ 多めにおやつを購入した場合はお持ち帰りとなります。



# 平日の活動④

日付	プログラム	料金	持ち物・内容
20日 (火)	地域交流 (夏祭り)	無料	<input type="checkbox"/> お弁当 <input type="checkbox"/> 水筒 近隣の保育園等をご招待して夏祭りを行います。 全員が店員さんとなり、輪投げやヨーヨーすくい、魚つり等をご案内★道具や景品を渡す係等、グループに分かれて行いましょう！ NEXTと合同開催イベントとなります。 ※後日夏祭り詳細のご案内をお渡しさせていただきます。 ※ご家族様で参加ご希望の方はご案内用紙についている参加希望表をご提出ください。
21日 (水)	巨大恐竜展 	入館料 1,200円	<input type="checkbox"/> お弁当 <input type="checkbox"/> 水筒 パシフィコ横浜で開催される巨大恐竜展に遊びに行きます。 全長35mのパタゴティアン・マヨルムを代表に、動く標本等が展示されています。 ティラノサウルス等の展示もありますので、小グループに分かれて見学をしましょう！ ※会場までは送迎車でいきます。
22日 (木)	ミニ冷麺と 豚バラ丼	昼食代 200円	<input type="checkbox"/> 水筒 糸こんにゃくを使ったなんちゃってミニ冷麺と、レンジで簡単。豚バラ丼を作ります。 ミニ冷麺はしらたきを水洗い、アク抜きをした後、器に盛り付けます。鶏ガラスープ等の調味料を合わせて作ったスープを器に入れ、野菜をトッピングしたらミニ冷麺は完成です。 豚バラ丼づくりでは、豚バラ、玉ねぎを電子レンジを使って加熱した後、すき焼きのタレをベースに味付けをしたら完成です。 暑い夏にピッタリ、火を使わないレシピです★ ※昼食メニューのお食事が難しい場合はお弁当をお持ちください。
23日 (金)	にじいろさかな号 	乗船料 小学生:400円 中学生以上:800円	<input type="checkbox"/> お弁当 <input type="checkbox"/> 水筒 <input type="checkbox"/> 酔い止め(必要な方) 三浦にあるにじいろさかな号に乗船します。 水中観光船ににじいろさかな号では、船に乗船後、魚が見えるポイントまで移動をします。 船の下部にある展望室からは水中にいる魚を見ることができ、甲板では船員さんが魚にえさやりを行っています。 集まってきた魚を食べるために鳥がやってきたりとたくさんの生き物を見ることが出来るので、甲板や海中、それぞれ見て楽しみましょう★ 乗船中は安全のためライフジャケットを着用します。 現地までは高速道路を使用しますが、車、船と乗り物酔いが心配な方は酔い止めをお持ちください。



8月

# 土曜日の活動

日付	プログラム	料金	持ち物・内容
3日 (土)	カラビナ付き ポーチ	無料	<input type="checkbox"/> お弁当 <input type="checkbox"/> 水筒 自分の推しを全面に！カラビナ付きポーチのデコレーションを行います。 ノンアセトン除光液を使ってコピー用紙からインク面のみ残した後、キラキラ透明フィルムで補強を行います。 ポーチにフィルムを貼った後は、押しシールでデコレーション。 中にガチャガチャのミニ景品を入れたり、推しのミニグッズを入れて机の上で飾って楽しみましょう🌟
10日 (土)	ピカチュウ 大量発生チュウ	<b>電車代</b> 小学生:360円 中学生以上:720円 <b>又はICカード</b>	<input type="checkbox"/> お弁当 <input type="checkbox"/> 水筒 <input type="checkbox"/> 帽子 桜木町で行われるピカチュウ大量発生チュウに遊びに行きます。 8月9日から15日までの期間限定で行われるピカチュウ大量発生チュウでは、1500匹以上のピカチュウが参加。 ピカチュウに変身したメタモンや、色違いピカチュウ等がいますので、よく見て探してみましょう🌟
17日 (土)	作業 (粘土又は裁縫)	無料	<input type="checkbox"/> お弁当 <input type="checkbox"/> 水筒 粘土か裁縫、どちらかを選択して作品を作ります。 粘土コースではピクミンや電車/新幹線の置物を、裁縫コースではフェルトや布を使ってピクミンぬいぐるみか、ミニバックを作ります。 好きなコースを選択して作業を行いましょう！
24日 (土)	食べられるピクミン	無料	<input type="checkbox"/> お弁当 <input type="checkbox"/> 水筒 原生物に!?食べられるピクミンを作ります。 植木鉢型のチョコレートの器にココアビスケット、ホイップクリームで層を作ります。上層部にピクミングミを入れ、葉っぱ部分だけ見えるように割り箸で挟んで入れたら冷蔵庫で冷やしたら完成です🌟 ピクミンの葉っぱ部分を摘んで引っっこ抜いたら口の中に！ 土台丸ごと食べられるピクミンケーキです🌟
31日 (土)	東川島公園	無料	<input type="checkbox"/> お弁当 <input type="checkbox"/> 水筒 東川島公園に遊びに行きます。 公園の遊具を使って身体を動かしたり、お友達と一緒に追いかけて。他のご利用者様にぶつからないよう楽しみましょう🌟



「やさしい心」でみんなの笑顔をサポートします



# 検定のお知らせ

- 漢字検定(2級～10級)

8月21日(水) 15時～実施

申し込み受付

7/20日(土) 16時まで

- 算数検定(準1級～かず・かたち検定)

8月24日(土) 15時～実施

もう申し込み受付

7月13日(土) 16時まで