



鶴ヶ峰もえぎ本部

★もえぎだより★

あっという間にゴールデンウィーク。花粉もまだまだ飛んでいて辛い日々ですね…。

進級・進学し、新しい環境はいかがですか？成長を見越して大きな制服を見せてくれる中学生、後輩が出来て嬉しそうな2年生。クラブ活動や委員会活動にいそむ3年生から6年生。最後の学生生活を楽しむ高校生と、春は少し落ち着かない季節ですね。春は新生活に慣れず、体調も崩しやすくなっているため、心配な季節です。

お休みで人の動きが多くなる5月。基本的な手洗いうがいを徹底し、感染対策をしましょう！

～お知らせ～

- ※ご利用日以外の曜日での参加希望の方はご相談下さい。
- ※定員に達しますとお断りをする場合がございます。ご了承ください。
- ※5月のご利用につきましては、5月のご利用希望表にご記載ください。

月	火	水	木	金	土
2 工作&パソコン 	3 おやすみ 憲法記念日 	4 おやすみ 	5 おやすみ こどもの日 	6 工作&パソコン 	7 ミスド&公園
9 LST (洗濯畳み) 	10 運動 	11 工作 (壁飾り) 	12 調理 (マリトツォ) 	13 お誕生日会 	14 工作 (がま口財布)

お家の人に感謝を伝えよう週間

16 音楽 	17 工作 (アルコールスプレー) 	18 調理 (マリトツォ) 	19 LST (洗濯畳み) 	20 工作 (アルコールスプレー) 	21 工作 (スタンドづくり)
23 LST (買物学習) 	24 調理 (マリトツォ) 	25 LST (クリーン活動) 	26 工作 	27 調理 (マリトツォ) 	28 工作 (ウーバーイーツ)
30 調理 (マリトツォ) 	31 英語で遊ぼう 	キャラクタークイズ① このキャラのなまえは？		キャラクタークイズ② このキャラのなまえは？	

平日の活動

お家の人に感謝を伝えよう週間

日頃の感謝をお家の人に伝えてみよう！
前の週までに作成したハートのプレゼントを持ち帰り、おじいちゃん・おばあちゃん、お父さん・お母さん、お兄さん・お姉さん等、家族の誰かにプレゼントしてみましよう！



壁飾り

6月に向けて壁飾りを作ります。6月は梅雨。ということで雨粒のモビールと晴れて欲しいという願いからてるてる坊主と虹を作ります。
虹は皆で協力して作るため、少しずつ伸びていく虹を楽しみましょう！



マリトッツォ


ヤマザキ 薄皮パンを使ったミニマリトッツォを作ります。
横に切られた薄皮パンにコップに入ったホイップクリームをスプーンでパンに詰めていきます。
大きな口でパクリ！ホイップクリームのはみ出しに注意しながら食べ進めてみましょう！



アルコールスプレーボトル

ゴールデンウィーク後、感染者数が増加する予想もあり、こまめに手洗い・消毒をしましょう！ということから、アルコールスプレー用ボトルを作ります。

アルコールジェルは日に当たり続けると固まってしまうことがありますが、スプレーは液体のため固まって出ない...ということはありません。ラインストーンやシール等を使ってデコレーションをしましょう！



リングノート

自分だけのオリジナルノートを作ります。
数あるものの中から好きなデザインを表紙・裏表紙と2枚選びます。その後、透明フィルムを貼り、リング用に穴を開けます。
最後にお名前シールを貼ったら完成です！



土曜日の活動

日付	活動	料金	持ち物・内容
7日	ミスト購入&公園	300円	<p>□お弁当 □水筒 □お財布</p> <p>鶴ヶ峰の駅前にあるミスタードーナツヘドーナツを買いに行きます。 300円の予算の中で好きなドーナツを選んで購入します。店内が混雑してしまうため、グループごとに店内へ入ります。自分が好きなドーナツはあるかドキドキしながらトングでドーナツを取り、トレーへのせましよう！一度トレーにのせたドーナツは戻さないように注意！ 食べられる分だけおやつとして食べます。 ドーナツを購入するまでの時間は近隣の公園に遊びに行きます。</p>
14日	がま口財布	110円	<p>□お弁当 □水筒</p> <p>夏のお出かけに向けてがま口財布を作ります。今回はなんと紙を使って財布を作ります！ 鬼滅柄の折り紙を使って鬼滅のがま口財布、どうぶつの森の折り紙を使ってどうぶつの森財布。それともスタッフがランダムに組み合わせたキャラクターの財布...？ 外側は汚れないようフィルムを貼り、型紙に合わせて切り取った後は金具を取り付け完成です！落ち着いてゆっくと作業を行いましょう！</p>
21日	キーホルダー スタンド	200円	<p>□お弁当 □水筒 □汚れても良い服装</p> <p>有孔ボード、木製パーティションボックスを使ってキーホルダースタンドを作ります。 好きな色のペンキを選び、筆を使って木製フレームとパーティションボックスを塗ります。有孔ボードも色変えしたい方は一緒にペンキで色を付けます。 ラッカースプレーを使ってストリート風、2色のペンキを使ってストライプ、ペンキが乾くのを待ってイラストを描くのも可愛いですね♡ 完成後は自分の持っているキーホルダーやラバストを飾って見たり、ヘアゴム等のヘアアクセサリ置き場、玄関で鍵やハンコ置き場として。様々な場所で大活躍です！ 塗装が完全に乾いてからのお持ち帰りのため、25日(水)以降のお持ち帰りとなります。</p>
28日	ウーバーイーツ	無料	<p>□お弁当 □水筒</p> <p>ウーバーイーツの宅配でも使われるリュックをダンボールを使って作ります。 ダンボールを四角形に整え、黒色に塗装します。その後、中に物が入れられるよう綺麗に内側も整えた後は文字入れ。 ウーバーイーツと英語で書くか、自分の名前をもじって〇〇イーツと書いても楽しいですね！ 最後に肩紐を付けたら完成です。 6月以降に今回作成したウーバーイーツ風リュックを使ってゲームを行いますのでお楽しみに！</p>

ポン・デ・リング



プレーン
129円



黒糖
129円



ストロベリー
151円

オールドファッション



プレーン
129円



チョコ
151円



ハニー
151円

フレンチクルーラー



プレーン
129円



凍
エンゼルフレンチ
162円



ストロベリーカスタードフレンチ
162円

チョコレート



チョコレート
129円



ダブルチョコレート
151円



ゴールデンチョコレート
151円



ココナッツ
151円

イーストドーナツ



ハニーディップ
129円



シュガーレイズド
129円



チョコリング
151円



ストロベリーリング
151円



エンゼルクリーム
151円



カスタードクリーム
151円

むぎゅっとドーナツ



ローストアマニ
172円



オリジナル
151円

バラエティドーナツ

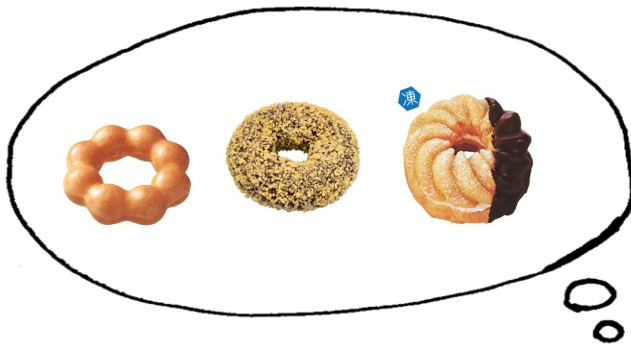


ハニーチュロ
140円




ドーナツポップシリーズ
41円

ミスド組み合わせ例



好きなドーナツは3つ。2つしか買えない。
ポン・デ・リングは絶対に食べたいな...



プレーン
129円

エンゼルフレンチ
162円

291円



プレーン
129円

ゴールデンチョコレート
151円

280円



プレーン
129円

チョコレート
129円

ドーナツポップシリーズ
41円

299円

税込み300円以内で組み合わせてみましょう！

※商品が売り切れの場合もあります。