



NATUYASUMI NO SHIORI



Ver.2022年

送迎時間について

学校のある日

夏休み/土曜日

代休日



下校時間に送迎車が伺います。



17:00～18:00

ご自宅へお送りいたします。



9:30～10:30

ご自宅へお迎えに伺います。



16:00～17:00

ご自宅へお送りいたします。



10:00～11:00

ご自宅へお迎えに伺います。



17:00～18:00

ご自宅へお送りいたします

施設にお送り・お迎えされる場合は事前にスタッフへお知らせください。

お受け入れ前は施錠をしております。


虫さされ注意報！



体温が高い方や、汗をかきやすい方は刺されやすい傾向にあります。

施設では市販のクリームを用意いたしますが、体質等により塗ることが難しい場合は、ご利用希望表にございます【虫さされについて】の「利用を希望しない」に○をお願いいたします。ご利用可能な場合は「利用する」に○をお願いいたします。

も 持ってきてはいけないもの



× ゲーム機



× 虫かご
虫とり網



× 図書館・図書室で
借りてきた本




× お家の玩具



× 携帯・スマートフォン

※ 但し、単独通所でやむを得ない場合は可。金庫で保管します。

も
持ってきてもいいもの



すいとう
水筒



ぼうし
帽子



あせふ
汗拭きタオル



クールタオル



けいこうほすいえき
経口補水液
スポーツドリンク

お弁当について



**海鮮系のお弁当は
ご遠慮ください。**

夏休み期間中は冷蔵庫にお弁当を保管させていただきますが、食中毒の危険等もございますので、海鮮系のお弁当はご遠慮ください。



**デザートにゼリー
はOKです！**


デザートにゼリーをつけてもいいですか？という質問がありますが、付けて頂いても構いません。強制ではありませんので、デザートは無しでも大丈夫です。



**汁物のオカズに
ご注意ください！**

汁物が多いオカズ等はリュックの中で斜めになり、こぼれてしまう可能性があります。こぼれないよう、密封容器か嚴重に袋で縛ってご持参いただきますよ、お願いいたします。

服装について




熱中症対策のため、帽子や汗拭きタオルをお持ちください。
また、動きやすい服装でお越しください。



サンダルを履いての通所はご遠慮ください。
ただし、水遊びのプログラム時は履いて頂いて構いません。

女性の**スカートでの来所**もご遠慮ください。
大変申し訳ございませんが、スカートでのおしゃれはご自宅でお楽しみください。



ハンカチをお持ちください。
感染症対策の一環で公共施設ではジェットタオル等が使用
できません。トイレ後や食事前に手を洗った後、手を拭くた
めにお持ちください。

もえぎ室内ではペーパータオルを常備しておりますが、外出時は限りがありますので、ご協力をお願い致します。

農作業、始めました！



平日や土曜日等、小グループで草むしりや水やりを行います。
秋頃収穫予定です！



鶴ヶ峰もえぎ本部

★もえぎだより★



夏休みまであと何日…?と指折り数えて確認する日が近づいてきました。あっという間に夏休み。学校では水泳の授業が始まりますが、もえぎでは今年も感染対策のため、プールのプログラムは控えさせて頂いております。

今年は系列施設の鶴ヶ峰もえぎで新棟が完成し、記念イベントとしてドッジボール大会が開催されます。少しずつ練習をして、怪我なく優勝を目指しましょう!

～お知らせ～

- ※ご利用日以外の曜日での参加希望の方はご相談下さい。
- ※定員に達しますとお断りをする場合がございます。ご了承ください。
- ※7月のご利用につきましては、7月のご利用希望表にご記載ください。

月	火	水	木	金	土				
キャラクタークイズ①  このキャラのなまえは?	キャラクタークイズ②  このキャラのなまえは?	1 調理 (アイスサンド) 	2 運動 (水遊び) 	4 工作 (クレヨンづくり) 	5 調理 (アイスサンド) 	6 LST (お裁縫) 	7 イベント (七夕) 	8 LST (メンダコ) 	9 工作 (水族館づくり) 
1 1 調理 (アイスサンド) 	1 2 お誕生日会 	1 3 工作 (壁飾り) 	1 4 調理 (アイスサンド) 	1 5 工作 (ウォーターゲーム) 	1 6 外出 (映画鑑賞) 				
1 8 おやすみ 海の日 	1 9 工作 (ウォーターゲーム) 	2 0 運動 	2 1 LST(塗装) & 運動(水遊び) 	2 2 外出 (海芝浦) 	2 3 運動 ドッジボール大会 				
2 5 就労 (サンダルデコ) 	2 6 外出 (ラーメン博物館) 	2 7 工作 (写真立て) 	2 8 外出 (鉄道150周年) 	2 9 工作 (スタンプ) 	3 0 LST(洗車作業) & 運動(水遊び) 				

平日の活動①

アイスサンド



ビスケットにバニラアイスを挟んだニューヨーク生まれのアイスサンドを作ります。お皿にのせたビスケットに同じくお皿にのせたバニラアイスをスプーンでのせます。その後ビスケットをのせたら完成です！大きな口でパクリ！

アイスが飛び出さないよう気をつけて食べましょう！

クレヨンづくり

星やハートのクレヨンを作ります！

マーブル模様になるように色を混ぜたり、単色にしたりと配色は自由です！

全部で2つ作りますが、1つは自分用。もう1つはNEXTのお友達にラッピングをしてプレゼントします。



紙縫い

紙に印刷されたイラストに沿って、針と糸で縫って行きます。

力を入れすぎてしまうと破けてしまうため、丁寧に進めていきましょう！

七夕まつり(ピニャータ)

7月7日は七夕です1年に1回しか会えない織姫と彦星を邪魔する悪い星が...？

悪い星をやっつけるとご褒美が、良い星はバットエンド。姿を見極めてやっつけましょう！

メキシコのお祭り「ピニャータ」と七夕を合わせたゲームとなります。



メンダコのマグネット



ペットボトルキャップとフェルトを使ったメンダコのマグネットを作ります！

今、人気の深海魚「メンダコ」。パタパタと耳のようなヒレをどこにつけるか、どんな目にするか考えながら作りましょう！

平日の活動②

アサガオの壁飾り



割り箸で作られた支柱に折り紙で作成したアサガオを貼り付けて作ります。

アサガオは自分の好きな折り紙を選び、折り方説明書を見ながら折って作ります！

1つ1つ丁寧に折り曲げて作しましょう😊

ウォーターゲーム

ボタンを押して輪っかを棒に入れたり、ボールを器に入れるウォーターゲームを手作ります！

現在見本として室内にあります。背景を好きなデザイン又は自分で描いたもので作ります。



夏休みのプログラム①

日付	プログラム	料金	持ち物等
21日 (木)	扇風機塗装 &水遊び	無料	<input type="checkbox"/> お弁当 <input type="checkbox"/> 水筒 <input type="checkbox"/> 着替え <input type="checkbox"/> 予備マスク <input type="checkbox"/> 水鉄砲 <input type="checkbox"/> 大判タオル 夏だ！暑い！ということで首から下げられるキーホルダータイプの扇風機の塗装を行います。 パーツと選んだ塗装剤を持って屋外へ。マスクをしっかりと付けていざ、塗装！日差しで塗装剤を乾かしている間は水遊びをして楽しめます。 ※水着で水遊びも可能です。
22日 (金)	海芝浦	交通費 小学生：420円 中学生以上：840円 ICカード可	<input type="checkbox"/> お弁当 <input type="checkbox"/> 水筒 <input type="checkbox"/> タオル <input type="checkbox"/> レジャーシート 関係者以外は駅から出られないという変わった駅。列車以外のアクセス不可という鶴見線の終着駅の1つに行きます。 隣接している公園では京浜工業地帯のど真ん中ということもあり、工場の煙突や横浜ベイブリッジがよく見えます。 ベンチの下からは海面が見えますので、ぜひ探してみてください！

夏休みのプログラム②

日付	プログラム	料金	持ち物等
25日 (月)	サンダルデコ	無料	<input type="checkbox"/> お弁当 <input type="checkbox"/> 水筒 市販のサンダルにパールやラインストーン等を付けた、世界に一つだけのサンダルを作ります！ グルーガンやボンド等の接着剤を使つてのサンダル作り。パーツで文字を作成したり、とデザインを考えながら作成しましょう！完成後はお持ち帰りとなります。 夏休み期間中の水遊びでぜひご利用ください！
26日 (火)	ラーメン博物館	昼食代 1.000円	<input type="checkbox"/> 水筒 <input type="checkbox"/> 着替え 新横浜にあるラーメン博物館にお昼ごはんを食べに行きます。 一つのフロア内に複数のお店が入っているラーメン博物館。米粉麺や蒟蒻麺等変わったものから、醤油ラーメンや塩ラーメン等、様々なものの中から食べたいものを選んで購入します。 ※アレルギー等でラーメンが食べられない場合、ご相談ください。
27日 (水)	写真立て	無料	<input type="checkbox"/> お弁当 <input type="checkbox"/> 水筒 お花のデコパーツやラインストーンをつけた写真立てを作ります。 夏休み期間中に祖父母宅に遊びに行くことや、来ていただくことがあるかと思ひます。プレゼントとしてお渡しをしたり、ご自宅で成長のアルバムとして残してはいかがでしょうか？ 今までの活動の写真や当日決めポーズで撮影したもの等、写真を厳選して作ります！
28日 (木)	鉄道150周年	入館料 手帳有:無料 手帳無:100円 お土産代 500円	<input type="checkbox"/> お弁当 <input type="checkbox"/> 水筒 <input type="checkbox"/> 汗拭きタオル <input type="checkbox"/> レジャーシート <input type="checkbox"/> 手帳 6月2日に第一弾の鉄道150周年イベントへ行きましたが、展示が入れ替わり、第二弾を見学します。 第一弾とはまた違った展示を楽しみましょう！ お手数をおかけいたしますが、お土産代500円を100円玉でご用意頂きますと幸いです。
29日 (金)	布スタンプ	無料	<input type="checkbox"/> お弁当 <input type="checkbox"/> 水筒 <input type="checkbox"/> 汗拭きタオル 白地のトートバッグにトイレットペーパーの芯や激落ちくん、モール等を使ってインクをつけ、スタンプをします。 トイレットペーパーの芯の形を変えておにぎりや、お魚等、発想次第で様々な形がスタンプできます。もちろん、ハサミで切り込みを入れてお花のスタンプも。 世界に一つだけのトートバッグを作しましょう！

土曜日のプログラム

日付	プログラム	料金	持ち物等
2日	水遊び	無料	<input type="checkbox"/> お弁当 <input type="checkbox"/> 水筒 <input type="checkbox"/> 着替え <input type="checkbox"/> 予備マスク <input type="checkbox"/> 水鉄砲 7月1日からスタートするスプリンクラーに合わせて早速水遊びをします！ 水鉄砲で水をかけてみたり、スプリンクラーでたっぷり水を浴びたりと楽しみましょう！ 他の放デイや一般のご利用者様もいらっしゃるの、遊び方に注意をしましょう。 ※水着で水遊びも可能です。 感染対策の一貫としてフェイスシールド・マスクの着用を推奨しております。濡れてもよいマスクを着用していただくか、フェイスシールドのご用意をお願いいたします。
9日	水族館づくり	無料	<input type="checkbox"/> お弁当 <input type="checkbox"/> 水筒 <input type="checkbox"/> 着替え <input type="checkbox"/> タオル 透明なカップやすずらんテープ、画用紙を使って水族館っぽい飾りを作ります！ 実際にはいない、自分で考えたお魚を作ってみても良いですね😊
16日	映画鑑賞	映画鑑賞代 1000円	<input type="checkbox"/> お弁当 <input type="checkbox"/> 水筒 <input type="checkbox"/> 手帳 ららぽーと横浜内にあるTOHOシネマズに行きます！ 久々の映画館での映画鑑賞。 『ミニオンズ フィーバー』、『バズ・ライトイヤー』どちらかを選んでの鑑賞となります。 映画館でのマナーをしっかりと守って鑑賞しましょう！
23日	ドッチボール大会	無料	<input type="checkbox"/> お弁当 <input type="checkbox"/> 水筒 <input type="checkbox"/> 着替え <input type="checkbox"/> 予備マスク 鶴ヶ峰もえぎ(今川町)の新棟記念イベント。施設対抗ドッチボール大会に参加します！ 手洗い・消毒・マスクチェックを受け、いざ勝負！顔は当てないように注意しながらボールを投げあいます！ 怪我をさせない。しない。を一番に楽しみましょう😊
30日	水遊び & 洗車	無料	<input type="checkbox"/> お弁当 <input type="checkbox"/> 水筒 <input type="checkbox"/> 着替え <input type="checkbox"/> 予備マスク <input type="checkbox"/> 水鉄砲 普段乗車している送迎車の洗車と水遊びを楽しみます！ 機械式の洗車が増えていますが、手洗い作業はまだまだ生活介護等で行っています。 掃除機がけ、乾拭き等順番を考えてから取り組みましょう！ 洗車後は水遊びを楽しみます！

夏休み終了に見つかる 怪しい束

残った宿題が。

The remaining homework is

こん
残な
つに
てる

プログラムにより午前中に取り組むことができます。
ぜひお持ちください！



鶴ヶ峰もえぎ本部

★もえぎだより★



あっという間に8月。夏休みも残りわずかとなりました。「もっと夏休みがながければいいのに」という
 呟きが8月の中旬頃から聞こえてきます…。北海道では雪のため冬休みが長く、夏休みは短いですが、
 皆さんは「夏休み」と「冬休み」どちらが長いほうが良いですか？

登校日は久しぶりの学校でドキドキしますが、夏休み中にあった出来事をぜひ先生に報告してくださ
 い😊

～お知らせ～

- ※ご利用日以外の曜日での参加希望の方はご相談下さい。
- ※定員に達しますとお断りをする場合がございます。ご了承ください。
- ※8月のご利用につきましては、8月のご利用希望表にご記載ください。

月	火	水	木	金	土
1 工作 (レーシングカー) 	2 買物学習 &運動(川遊び) 	3 工作① (塗装) 	4 外出 (電車の旅) 	5 余暇 (はま寿司) 	6 調理&工作 
8 謎解きゲーム &流しおやつ 	9 外出 (ファンタジー キッズリゾート) 	10 工作② (組み立て) 	11 おやすみ 山の日 	12 調理(わたあめ) &運動(川遊び) 	13 外出 (鹿沼公園) 
15 買物学習 (昼食購入) 	16 LST (組立て/加工) 	17 サンキャッチャー &水遊び 	18 夏祭り準備 &流しおやつ 	19 外出 (JAXA 宇宙科学研究所) 	20 調理(レトルトカレー) 運動(水遊び) 
22 工作 (芳香剤) 	23 調理(かき氷) 運動(水遊び) 	24 買物&公園 	25 イベント (夏祭り) 	26 工作 (UFO) 	27 工作 (押し缶) 
29 運動 (水遊び) 	30 調理 (クリームソーダ) 	31 お誕生日会 	キャラクタークイズ  このキャラの なまえは？		

日付	プログラム	料金	持ち物等
1日 (月)	レーシングカー	無料	<input type="checkbox"/> お弁当 <input type="checkbox"/> 水筒 ペットボトルキャップ、トイレトペーパーの芯を使ってレーシングカーを作ります。 何色のレーシングカーにするか、どんなタイヤの色にするか等、考えながら組み立てていきます。 完成後はレースが始まります！ ルールは簡単。直線距離を一番早くゴールまでたどり着いた車が優勝です！ 重りをつけてみたり、テープを巻き直して見たりと調整を繰り返してレースに挑みましょう！
2日 (火)	買物学習 &川遊び	おやつ代 400円	<input type="checkbox"/> お弁当 <input type="checkbox"/> 水筒 <input type="checkbox"/> 着替え <input type="checkbox"/> タオル 上白根にあるシャトレーゼまでおやつを買いに行きます。 今回はなんとと徒歩！もえぎを出発し、白根通りを歩いて行きますが、途中で足首ほどの深さの川浴いへ。 行きは川の生き物を観察しながらシャトレーゼへ向かいます。 シャトレーゼ内で当日のおやつや、お家へのお土産を購入後、再び川浴いへ。 おやつを食べつつ、川遊びを楽しみます！
3日 (水)	貯金箱作り①	無料	<input type="checkbox"/> お弁当 <input type="checkbox"/> 水筒 <input type="checkbox"/> 汚れても良い服装 中身が見えるスケルトン仕様の貯金箱を作ります。今回は1回目の作業。 外枠の色付けと透明部分の色付けを行います。 外枠はラッカースプレーを使っての色付け。屋外にて作業を行います。内側の透明部分ではガラス絵の具を使って色付けをします。好きなデザインを選んで丁寧にはみ出さないよう注意しながら塗っていきましょう！
4日 (木)	電車の旅	電車代 小学生: 760円 中学生以上: 1,510円 ICカード可 お土産代 600円	<input type="checkbox"/> お弁当 <input type="checkbox"/> 水筒 <input type="checkbox"/> タオル <input type="checkbox"/> レジャーシート 驚きの5路線乗車。電車の旅をします！ 「相鉄線」鶴ヶ峰駅を出発し、大和駅で「小田急江ノ島線」へ乗り換え、藤沢で下車。奥田公園にてお昼ごはん後は、石上から「江ノ島電鉄」に乗りし、江ノ島を目指します！ 江ノ島駅から湘南江の島駅までの間ではお土産タイム！おすすめは江ノ島電ショップでの江ノ電キーホルダーです！ 湘南江の島駅では5階の乗り場を目指して登ります！ゴールの5階から「湘南モノレール」に乗り後、大船駅にて「東海道本線」に乗り換え。最後の乗り換え、横浜駅で「相鉄線」に乗りし、鶴ヶ峰駅に戻ってきます。 公共のマナーをしっかりと守って楽しみましょう！

日付	プログラム	料金	持ち物等
5日 (金)	はま寿司	昼食代 1000円	<input type="checkbox"/> 水筒 はま寿司へお昼ごはんを食べに、でかけます。 予算内で何をどれだけ食べられるか考えながら注文しましょう。予算内であればジュースやデザート注文もOKです！
6日 (土)	クリームソーダ &ブレスレット	無料	<input type="checkbox"/> お弁当 <input type="checkbox"/> 水筒 <input type="checkbox"/> 着替え <input type="checkbox"/> タオル シュワシュワメロンソーダの上にアイスクリームをのせたクリームソーダ作りと、グルーガンでブレスレットを作ります！ 普段は接着として使われるグルーガンですが、今回はブレスレット作りのパーツへ！2色、グルーガンのスティックを選び、シリコンストローに1色巻き付けます。十分に冷ました後、シリコンストローから抜き取ります。その後もう1色をシリコンストローに巻き付け、2つの部品を交互に巻きつけたら完成です！
8日 (月)	謎解きゲーム &おやつ流し	無料	<input type="checkbox"/> お弁当 <input type="checkbox"/> 水筒 <input type="checkbox"/> 汚れても良い服装 グループごとに分かれて謎解きゲーム！ 隠された答えを探せ😊各グループごとに問題を出題します。グループメンバーで協力をして答えを見つけ出しましょう！見事正解を導き出すと...？ 謎解きで頭を使った後はおやつタイム！ 上から流れてくるおやつをお箸を使ってキャッチしましょう。
9日 (火)	ファンタジー キッズリゾート	入館料 1.450円	<input type="checkbox"/> お弁当 <input type="checkbox"/> 水筒 <input type="checkbox"/> タオル <input type="checkbox"/> レジャーシート 港北区のファンタジーキッズリゾートへ遊びに行きます。 全天候型屋内遊園地、ファンタジーキッズリゾートはエアアーの大型遊具やアーケードゲームがあります。普段は海老名のファンタジーキッズリゾートに行きますが、海老名との違いを比べながら楽しみましょう！
10日 (水)	貯金箱作り②	無料	<input type="checkbox"/> お弁当 <input type="checkbox"/> 水筒 <input type="checkbox"/> 汚れても良い服装 貯金箱作り①の続きとなります。 今回は組み立て作業。前回作成したイラストが描かれた透明な板と、塗装をした枠組みをボンド等で接着していきます。 全てのパーツを順番に組み立てたら完成です！ 空き時間は公園や室内で映画鑑賞をして楽しめます。

日付	プログラム	料金	持ち物等
12日 (金)	綿あめ作り &水遊び	無料	<input type="checkbox"/> お弁当 <input type="checkbox"/> 水筒 <input type="checkbox"/> 着替え <input type="checkbox"/> 予備マスク <input type="checkbox"/> 水鉄砲 <input type="checkbox"/> 大判タオル 綿あめ機を使って綿あめを作ります！ 今回はなんとコーラ味!?温めた機械の中心にザラメを入れて少し待つとふわふわの綿が...。割り箸を使って綿を集めていくと丸い綿菓子が出来ます！ 割り箸から綿あめが滑り落ちないように、気をつけながら食べましょう。
13日 (土)	かぬま 鹿沼公園	無料	<input type="checkbox"/> お弁当 <input type="checkbox"/> 水筒 <input type="checkbox"/> 着替え <input type="checkbox"/> タオル <input type="checkbox"/> レジャーシート 相模原市にある鹿沼公園に行きます。 公園内に蒸気機関車の展示や信号機や踏切のある交通公園、遊具のある運動公園等様々な施設のある鹿沼公園。お昼ごはんを食べた後、運動公園で体を動かしたり、交通公園でゴーカートに乗って、お友達とレースをしたり、運転を楽しみましょう！
15日 (月)	オリジン弁当 又は 西友	昼食代 700円	<input type="checkbox"/> 水筒 <input type="checkbox"/> タオル 鶴ヶ峰駅前にあるオリジン弁当か、西友へお昼ごはんを買いに行きます。 オリジン弁当に買い物に行くチーム、西友に買い物に行くチームに時間を分けて購入に行きます。 オリジン弁当チームはできたてのお弁当か、おにぎり・おかずの中から選んでの購入。他のお客様の迷惑にならないよう、少人数での入店となります。 西友チームは1階のお弁当・パンコーナーか、2階のカップ麺コーナーにて昼食を選びます。 どちらのチームもエコバックに商品を詰め、斜めにならないよう気をつけて持ち帰りましょう！
16日 (火)	パールのポーチ 作り	無料	<input type="checkbox"/> お弁当 <input type="checkbox"/> 水筒 <input type="checkbox"/> タオル 黒の生地にパールがついたポーチを作ります。 大きいパールや小さいパールをバランスを見ながら工具で取り付けていきます。裏表がありますので、片面だけ付けてもよし。両面パールを付けてもよし。 ラッピング袋にもえぎ印を付け、完成したポーチを包みます。 販売する気持ちで丁寧に作業をしましょう！
17日 (水)	サンキャッチャー &水遊び	無料	<input type="checkbox"/> お弁当 <input type="checkbox"/> 水筒 <input type="checkbox"/> 着替え <input type="checkbox"/> タオル <input type="checkbox"/> 水鉄砲 ○や☒等、様々な形のダンボールに透明折り紙を貼り付けたサンキャッチャーを作ります。ハサミで隠れ魚を作ってみたり、スタンドグラスのように等間隔に配置して見たりと置き方は自由。ハサミの取り扱いに注意しながら作ります。 工作後は水遊びタイム！顔にかけないよう気をつけて楽しみましょう！

日付	プログラム	料金	持ち物等
18日 (木)	夏祭り準備 &流しおやつ	無料	<input type="checkbox"/> お弁当 <input type="checkbox"/> 水筒 毎年恒例。夏祭りに向けた準備を行います！ 今年はなんと平日開催！ 屋台の準備や飾り付け、商品のラッピング等 手分けをして作りましょう。作成した看板は夏 祭り当日に設置しますが、提灯等は準備にて 設置します。 夏祭りまでの1週間、夏祭り色に染まった室内 を見ながら待ちましょう！
19日 (金)	JAXA 宇宙科学研究所	無料	<input type="checkbox"/> お弁当 <input type="checkbox"/> 水筒 <input type="checkbox"/> タオル <input type="checkbox"/> レジヤーシート 相模原市にあるJAXA 宇宙科学研究所に行き ます。今回は敷地内にある宇宙科学交流棟を 見学します。 ロケットの打ち上げ開始から現在までの歴史 や、実物大のロケット展示等、宇宙について学 びましょう。
20日 (土)	レトルトカレー &水遊び	無料	<input type="checkbox"/> 水筒 <input type="checkbox"/> 着替え <input type="checkbox"/> タオル <input type="checkbox"/> 水鉄砲 一度忘れてしまったレトルトカレー作りをしたい。という希望か ら、レトルトカレーを使ったカレーライス作り、再挑戦です！ ご飯/パックとカレーをそれぞれ電子レンジを使って温め、器に 盛り付け。スープを付け合せていただきます。 腹ごしらえの後は水遊び。水着に着替える方は水着に着替え て出発します。 ※アレルギーや食の好みなどによりカレーライスが食べられ ない方はお弁当をご持参ください。
22日 (月)	芳香剤作り	無料	<input type="checkbox"/> お弁当 <input type="checkbox"/> 水筒 <input type="checkbox"/> タオル 保冷剤の中身はどうなってるの？そんな疑問を解決しながら の工作となります！ お弁当と一緒にしている保冷剤。「これ、ぷにぷにしてるけど、 中、何が入ってるの？開けてみたい」そんな質問が毎年 出てきます。 今年はそんな保冷剤を開封し、工作の材料にします！ 開封した保冷剤を器に移し、絵の具で色を付け、アロマオイ ルを垂らすとあっという間に芳香剤の完成です！ 器にシールや油性ペンでデザインを足しても華やかですね！
23日 (火)	かき氷作り &水遊び	無料	<input type="checkbox"/> お弁当 <input type="checkbox"/> 水筒 <input type="checkbox"/> タオル <input type="checkbox"/> 水鉄砲 <input type="checkbox"/> 着替え なんと、今年初めてののかき氷作り！ 複数のかき氷シロップの中から氷の上にかけてたいシ ロップを選んで作ります。 昨年「シロップ無しがいい。氷のまま」というリクエスト や「麦茶かけたい」というリクエストがありました。シ ロップ無しや麦茶かけもOKです！ かき氷の食べすぎや、急いで食べたことによるキーン (アイスクリーム頭痛)に気をつけながら楽しみましょ う！

日付	プログラム	料金	持ち物等
24日 (水)	マクドナルド &公園	昼食代 1.000円	<input type="checkbox"/> 水筒 <input type="checkbox"/> 汗拭きタオル <input type="checkbox"/> 着替え
			昼食を買いにマクドナルドへ行った後、公園に遊びに行きます！ 玩具のついたハッピーセットや、ひるマック、ナゲット等のサイドメニュー等、様々な種類の中から予算内で昼食を決めて購入します。 予算内であればシェイクやフルーリーもOKです！ ※アレルギーや食の好み等で食べられない場合はお弁当をお持ちください。
25日 (木)	夏祭り	無料	<input type="checkbox"/> お弁当 <input type="checkbox"/> 水筒 <input type="checkbox"/> 着替え <input type="checkbox"/> タオル
			待ちにまった夏祭り！ スタッフから皆さんにお小遣いが配られます！もえぎ銀行のマークが付いた通貨のみ夏祭りでは使用できません。 ゲームや品物の購入等、様々な場面で使うことができるもえぎ通貨、お小遣いは有限のため、使い道を考えながら使いましょう！
26日 (金)	UFO作り	無料	<input type="checkbox"/> お弁当 <input type="checkbox"/> 水筒 <input type="checkbox"/> 汚れても良い服装
			カップラーメンの器にボタン、クリップ、ペットボトルキャップ等を貼り付けたUFOを作ります。 ひっくり返したカップラーメンの器にボンドで
27日 (土)	押し缶	無料	<input type="checkbox"/> お弁当 <input type="checkbox"/> 水筒 <input type="checkbox"/> タオル
			自分の好きなキャラクターを貼り付けたマグネット付き缶ケース、押し缶を作ります。 透明なシールを丸いフィルム内に貼り付けた後、レジンを薄く伸ばしながら塗ります。 UVライトで照射し、固めた後は再びレジンを薄く伸ばしながら塗り、ラインストーンやラメ等のパーツを
29日	水遊び	無料	<input type="checkbox"/> お弁当 <input type="checkbox"/> 水筒 <input type="checkbox"/> 着替え <input type="checkbox"/> 水鉄砲 <input type="checkbox"/> 大判タオル
30日 (月)	クリームソーダ	無料	<input type="checkbox"/> お弁当 <input type="checkbox"/> 水筒 <input type="checkbox"/> 汗拭きタオル
31日 (火)	お誕生日会	無料	<input type="checkbox"/> お弁当 <input type="checkbox"/> 水筒 <input type="checkbox"/> 汗拭きタオル

ラーメン博物館

全国の有名なラーメンが一同集結！

Raumen List



山形「龍上海本店」

昭和35年誕生の味 元祖"からみそラーメン"。創業から、はや半世紀。今なお地元から愛され続ける銘店。



北海道・利尻島「利尻らーめん味楽」

日本三大昆布「利尻昆布」をふんだんに使った「焼き醤油ラーメン」は旨味が凝縮した極上の一杯です。



東京「浅草 來々軒」

明治43年創業。日本初のラーメンブームを起こした「浅草 來々軒」がラーメン博物館に復活。新横浜ラーメン博物館が調査・裏付けを行い、支那そばやが再現・運営をし、來々軒の末裔が承認するという3者で取り組むプロジェクトです。

麺 縮れ麺	太 ● ○ ○ ○ ○ ○ 細
スープ	こってり ● ○ ○ ○ ○ ○ あっさり

麺 縮れ麺	太 ● ○ ○ ○ ○ ○ 細
スープ	こってり ● ○ ○ ○ ○ ○ あっさり

麺 ストレート麺	太 ○ ○ ● ○ ○ ○ 細
スープ	こってり ○ ○ ○ ● ○ ○ ○ あっさり



沖縄「琉球新麺 通堂」

沖縄の食材を活かしたあっさりしながらもコクのある塩ラーメン。スープを最後まで飲み干したくなる優しい味わいです。



熊本「こむらさき」

ラーメンに焙煎ニンニクを初めて入れたお店。一番人気は多彩な具材の「王様ラーメン」。




博多・薬院「八ちゃんラーメン」

1968年の創業以降、本店のみでの営業を続けています。夜21時～深夜2時半のみという高いハードルの営業時間にも関わらず、地元のみならず県外からも連日連夜多くの方が訪れている銘店です。

麺 ストレート麺	太 ○ ○ ○ ○ ● ○ 細
スープ	こってり ○ ○ ○ ○ ● ○ ○ あっさり

麺 ストレート麺	太 ○ ○ ○ ○ ● ○ 細
スープ	こってり ○ ○ ○ ○ ● ○ ○ あっさり

麺 ストレート麺	太 ○ ○ ○ ○ ● ○ 細
スープ	こってり ○ ○ ● ○ ○ ○ ○ あっさり



各店舗の詳細なメニューは公式ホームページに記載されています。
ミニラーメン等もございますので、ご確認をお願いいたします。

Châteraisé



プレミアムアップルパイ

370円 (税込 399円)

通販可

※一部店舗では取り扱いがございません。



リーフパイ

120円 (税込 129円)

※一部店舗では取り扱いがございません。



北海道産あんこもちパイ

260円 (税込 280円)

※一部店舗では取り扱いがございません。



フィナンシェ

120円 (税込 129円)

通販可



マドレーヌ

120円 (税込 129円)

通販可



シャトー・レザン

120円 (税込 129円)

通販可



無添加ママン・マドレーヌ

100円 (税込 108円)

無添加 通販可



無添加バウムクーヘン すこやかの樹

120円 (税込 129円)

無添加 通販可



無添加 笑みころん

60円 (税込 64円)

無添加 通販可



無添加ミニ焼きドーナツ

200円 (税込 216円)

無添加 通販可



おひさま香るレモンケーキ

120円 (税込 129円)

通販可



おひさま香るオレンジケーキ

120円 (税込 129円)

通販可



ビスキュイワッフル スイート

90円 (税込 97円)

通販可



ビスキュイワッフル ホワイト

90円 (税込 97円)

通販可



ビスキュイワッフル キャラメル

90円 (税込 97円)

通販可



シュガースコーン チョコチップ

90円 (税込 97円)

通販可



シュガースコーン オレンジレモン

90円 (税込 97円)

通販可



シュガースコーン キャラメルナッツ

90円 (税込 97円)

通販可



森のともだち

300円 (税込 324円) ~



ダックワーズ コーヒー

120円 (税込 129円)

通販可



ティータイムブレッド チョコラスク 5袋入

300円 (税込 324円)

通販可



ティータイムブレッド ホワイトチョコラスク 5袋入

300円 (税込 324円)

通販可



チョコパッキー バニラ

60円 (税込 64円) ~

冷凍販売 通販可



チョコパッキー チョコ

60円 (税込 64円) ~

冷凍販売 通販可



チョコパッキー ドライミント

70円 (税込 75円) ~

冷凍販売 通販可



大人のチョコパッキー ティラミス

80円 (税込 86円) ~

冷凍販売 通販可



やわらか氷バー 山梨県産白桃

80円 (税込 86円) ~

6/17発売

冷凍販売



やわらか氷バー あまおう苺

80円 (税込 86円) ~

6/17発売

冷凍販売




アイスにつきましては、歩いての持ち帰りのため、
単品のみとなります。

オリジン弁当

 <p>【124】〜カフィア・ライム香る〜ガバオライス 本体価格：590円/1個 税込：637.20円(1個) 723kcal</p>		 <p>【124】〜カフィア・ライム香る〜ガバオライス 本体価格：590円/1個 税込：637.20円(1個) 847kcal</p>		<p>つくりたてのお弁当</p>		 <p>【213】タタルのり弁当 本体価格：287円/1個 税込：301.70円(1個) 628kcal</p>		 <p>【64】醤油旨だれ豚焼肉弁当 本体価格：390円/1個 税込：412.10円(1個) 936kcal</p>		 <p>【65】肉W盛り醤油旨だれ豚焼肉弁当 本体価格：630円/1個 税込：665.40円(1個) 970kcal</p>		 <p>【61】デミハンバーグ弁当 本体価格：450円/1個 税込：469.50円(1個) 908kcal</p>		 <p>【53】香焼だれの油淋鶏弁当 本体価格：490円/1個 税込：520.20円(1個) 626kcal</p>	
 <p>【224】なすの辛味噌炒め弁当 本体価格：490円/1個 税込：520.20円(1個) 748kcal</p>		 <p>【31】D x のり弁当 本体価格：390円/1個 税込：412.10円(1個) 702kcal</p>		 <p>【33】のりチキン電田弁当 本体価格：390円/1個 税込：412.10円(1個) 738kcal</p>		 <p>【35】チーズチキンカツのり弁当 本体価格：390円/1個 税込：412.10円(1個) 588kcal</p>		 <p>【54】タタルチキン南蛮弁当 本体価格：490円/1個 税込：520.20円(1個) 958kcal</p>		 <p>【201】生妻焼き弁当 本体価格：490円/1個 税込：520.20円(1個) 933kcal</p>		 <p>【202】肉W盛り生妻焼き弁当 本体価格：730円/1個 税込：764.40円(1個) 1364kcal</p>		 <p>【243】香焼だれの油淋鶏(4個) 本体価格：450円/1個 税込：469.50円(1個) 888kcal</p>	
 <p>【246】キャベツメンチカツ明太弁当 本体価格：450円/1個 税込：469.50円(1個) 854kcal</p>		 <p>【221】~1日に必要な野菜の半分使用〜野菜炒め弁当(醤油) 本体価格：490円/1個 税込：520.20円(1個) 655kcal</p>		 <p>【222】~1日に必要な野菜の半分使用〜野菜炒め弁当(塩) 本体価格：490円/1個 税込：520.20円(1個) 699kcal</p>		 <p>【203】牛焼肉弁当 本体価格：490円/1個 税込：520.20円(1個) 877kcal</p>		 <p>【444】スタミナ醤油旨だれ豚焼肉弁当 本体価格：560円/1個 税込：588.40円(1個) 1049kcal</p>		 <p>【351】スタミナ牛焼肉弁当 本体価格：590円/1個 税込：620.10円(1個) 1049kcal</p>		 <p>【452】デミハンバーグ生妻焼き弁当 本体価格：760円/1個 税込：798.60円(1個) 1359kcal</p>		 <p>【321】チキン電田生妻焼き弁当 本体価格：630円/1個 税込：665.40円(1個) 1232kcal</p>	
 <p>【241】とんかつ弁当 本体価格：490円/1個 税込：520.20円(1個) 834kcal</p>		 <p>【216】イレリコ豚のハラミ焼肉弁当 本体価格：660円/1個 税込：712.60円(1個) 793kcal</p>		 <p>【217】肉W盛りイレリコ豚のハラミ焼肉弁当 本体価格：1160円/1個 税込：1224.60円(1個) 793kcal</p>		 <p>【218】肉P盛りイレリコ豚のハラミ焼肉弁当 本体価格：1660円/1個 税込：1742.60円(1個) 898kcal</p>		 <p>【323】キャベツメンチカツ生妻焼き弁当 本体価格：630円/1個 税込：665.40円(1個) 1204kcal</p>		 <p>【324】チーズチキンカツ生妻焼き弁当 本体価格：630円/1個 税込：665.40円(1個) 1204kcal</p>		 <p>【451】D x デミハンバーグ弁当 本体価格：680円/1個 税込：714.40円(1個) 953kcal</p>		 <p>【381】D x 豚とろ焼肉弁当〜ネギ塩しモンたれ〜 本体価格：690円/1個 税込：725.10円(1個) 1053kcal</p>	
 <p>【474】D x のり辛味噌炒め弁当 本体価格：690円/1個 税込：725.10円(1個) 1003kcal</p>		 <p>【471】~1日に必要な野菜の半分使用〜D x 野菜炒め弁当(醤油味) 本体価格：700円/1個 税込：735.00円(1個) 957kcal</p>		 <p>【472】~1日に必要な野菜の半分使用〜D x 野菜炒め弁当(塩味) 本体価格：700円/1個 税込：735.00円(1個) 963kcal</p>		 <p>【322】とんかつ生妻焼き弁当 本体価格：730円/1個 税込：764.40円(1個) 1202kcal</p>		 <p>【94】肉Pダラー 豚とろ焼肉丼〜ネギ塩しモンたれ〜 本体価格：820円/1個 税込：861.60円(1個) 1337kcal</p>		 <p>【91】かつ丼〜焼津産鰯節・利尻昆布汁使用〜 本体価格：490円/1個 税込：520.20円(1個) 908kcal</p>		 <p>【99】甘辛タレひれかつ丼 本体価格：490円/1個 税込：520.20円(1個) 664kcal</p>		 <p>【123】1日に必要な1/2の野菜が隠れる野菜シレー 本体価格：590円/1個 税込：637.20円(1個) 583kcal</p>	
 <p>【444】D x イレリコ豚のハラミ焼肉弁当 本体価格：1660円/1個 税込：1742.60円(1個) 838kcal</p>		 <p>【131】彩り幕の内 本体価格：490円/1個 税込：520.20円(1個) 674kcal</p>		 <p>【132】塩焼き鮭の彩り幕の内 本体価格：660円/1個 税込：712.60円(1個) 723kcal</p>		 <p>【93】豚とろ焼肉丼〜ネギ塩しモンたれ〜 本体価格：460円/1個 税込：486.40円(1個) 731kcal</p>		 <p>【121】~バターオイル香る〜チキンカレー 本体価格：590円/1個 税込：620.10円(1個) 888kcal</p>		 <p>【122】~バターオイル香る〜チキンカレー(とんかつのせ) 本体価格：860円/1個 税込：903.60円(1個) 1307kcal</p>		 <p>【11】お子さま オムライスプレート 本体価格：360円/1個 税込：381.60円(1個) 586kcal</p>		 <p>【111】うなぎ(中国産うなぎ) 本体価格：990円/1個 税込：1049.70円(1個) 623kcal</p>	
 <p>【12】うなぎ(中国産うなぎ2枚のせ) 本体価格：1690円/1個 税込：1782.60円(1個) 963kcal</p>		 <p>【13】うなぎ(鹿児島県産うなぎ) 本体価格：2290円/1個 税込：2411.20円(1個) 747kcal</p>		 <p>【14】うなぎ(鹿児島県産うなぎ2枚のせ) 本体価格：4390円/1個 税込：4604.40円(1個) 1559kcal</p>		 <p>【921】ライス 大 本体価格：250円/1個 税込：265.00円(1個) 588kcal</p>		<p>店内握りおにぎり</p>		 <p>握りおにぎり 鮭 本体価格：149円/1個 税込：156.60円(1個) 277kcal</p>		 <p>握りおにぎり 塩わかめ 本体価格：100円/1個 税込：106.00円(1個) 247kcal</p>		 <p>握りおにぎり 塩むすび 本体価格：90円/1個 税込：95.40円(1個) 252kcal</p>	
 <p>【922】ライス 中 本体価格：130円/1個 税込：138.40円(1個) 429kcal</p>		 <p>【923】ライス 小 本体価格：100円/1個 税込：106.00円(1個) 232kcal</p>		 <p>【124】〜カフィア・ライム香る〜ガバオライス 本体価格：590円/1個 税込：637.20円(1個) 723kcal</p>		 <p>【124】〜カフィア・ライム香る〜ガバオライス 本体価格：590円/1個 税込：637.20円(1個) 847kcal</p>		 <p>握りおにぎり 梅 本体価格：121円/1個 税込：127.60円(1個) 216kcal</p>		 <p>握りおにぎり 鮭わかめちりめん 本体価格：131円/1個 税込：138.60円(1個) 288kcal</p>		 <p>握りおにぎり 塩こんぶ 本体価格：121円/1個 税込：127.60円(1個) 278kcal</p>		 <p>握りおにぎり 北海道産白烏昆布 本体価格：121円/1個 税込：127.60円(1個) 264kcal</p>	



店内のおにぎりは売り切れの場合がございます。
お弁当は注文後の作成となります。



THURUGAMINEMOEGI_HONBU

HONBU_NEXT

担当が変わりました！
本部・NEXTインスタグラムも稼働中！



- ご利用予定表のご提出
- 下校時間のご連絡
- 欠席連絡

等

鶴ヶ峰もえぎ本部・鶴ヶ峰もえぎ本部NEXT 共通
公式LINEもぜひご利用ください！